



PLAN LOCAL
D'URBANISME

PLU

MODIFICATION

N°4

PIECE n°1.2

RAPPORT DE PRESENTATION - ANNEXES

PROCÉDURES :

P.L.U.

Modification simplifiée n°1

Modification simplifiée n°2

Modification n°1

Modification n°2

Modification n°3

Modification n°4

approuvé le 03 juillet 2017

approuvée le 18 octobre 2018

approuvée le 27 juin 2019

approuvée le 19 novembre 2020

approuvée le 1 juillet 2021

approuvée le 31 mars 2022

approuvée le 02 mars 2023

DEPARTEMENT DE LA HAUTE-SAVOIE
COMMUNE D'ANNEMASSE

 **ANNEMASSE**
à vivre ensemble



LISTE DES ARBRES « REMARQUABLES » PROTÉGÉS

La protection des arbres remarquables

D'une manière générale, un P.L.U. peut classer des espaces boisés à protéger, à conserver, ou à créer, au titre des articles L.113-1 et L.113-2 et R.113-1 et R.113-2 du Code de l'Urbanisme. **Le classement interdit tout changement d'affectation ou tout mode d'occupation du sol de nature à compromettre la conservation, la protection ou la création de boisement.** Il autorise par contre l'exploitation normale de ces bois (abattage sous réserve de replantation, après autorisation).

Le choix et l'organisation des espaces boisés à conserver ou à protéger retenus dans le présent document obéissent principalement à la volonté de **rendre intangibles un certain nombre d'éléments boisés contribuant à l'image de la ville ou formant des « respirations vertes » à protéger impérativement dans certains quartiers.**

Bien que relevant des mêmes dispositions du Code de l'urbanisme, cette protection apparaît sous deux formes distinctes sur le plan de zonage :

- Les Espaces Boisés Classés (EBC) eux-mêmes qui couvrent des surfaces boisées.
- Les **Arbres Remarquables**, objets du présent recueil, qui identifient et localisent précisément chaque sujet faisant l'objet de la protection.

La protection des sujets dispersés dans le tissu urbain est un enjeu important, car ils sont nombreux et contribuent plus fortement à l'image de la ville et à la biodiversité. Aussi, sur la base d'une étude spécifique, un recensement complet du patrimoine végétal a été entrepris, croisant un ensemble de critères (essence, âge du sujet, taille, caractère biologique, caractère esthétique...) permettant de qualifier chaque sujet et de justifier de sa protection.

Cette étude a ainsi permis de retenir **164 sujets qui méritaient d'être protégés.** Les différents critères qui ont contribué à leur classement sont précisés dans les 110 fiches descriptives reprises ci-après.

Article L.113-1 du Code de l'urbanisme

« Les plans locaux d'urbanisme peuvent classer comme espaces boisés, les bois, forêts, parcs à conserver, à protéger ou à créer, qu'ils relèvent ou non du régime forestier, enclos ou non, attenant ou non à des habitations. Ce classement peut s'appliquer également à des arbres isolés, des haies ou réseaux de haies ou des plantations d'alignements. »

Article L.113-2 du Code de l'urbanisme

« Le classement interdit tout changement d'affectation ou tout mode d'occupation du sol de nature à compromettre la conservation, la protection ou la création des boisements.

Nonobstant toutes dispositions contraires, il entraîne le rejet de plein droit de la demande d'autorisation de défrichement prévue au chapitre Ier du titre IV du livre III du code forestier.

Il est fait exception à ces interdictions pour l'exploitation des produits minéraux importants pour l'économie nationale ou régionale, et dont les gisements ont fait l'objet d'une reconnaissance par un plan d'occupation des sols rendu public ou approuvé avant le 10 juillet 1973 ou par le document d'urbanisme en tenant lieu approuvé avant la même date. Dans ce cas, l'autorisation ne peut être accordée que si le pétitionnaire s'engage préalablement à réaménager le site exploité et si les conséquences de l'exploitation, au vu de l'étude d'impact, ne sont pas dommageables pour l'environnement. Un décret en Conseil d'Etat détermine les conditions d'application du présent alinéa. »

Article R.113-1 du Code de l'urbanisme

« Le maire ou le président de l'établissement public de coopération intercommunale informe le Centre national de la propriété forestière des décisions prescrivant l'établissement du plan local d'urbanisme ou du document d'urbanisme en tenant lieu, ainsi que de classements d'espaces boisés intervenus en application de l'article L. 113-1. »




Article R.113-2 du Code de l'urbanisme

« Le préfet peut, dans les trois ans qui suivent l'année au cours de laquelle des déboisements ou des travaux illicites ont été exécutés, ordonner le rétablissement des lieux en nature de bois. Faute par le propriétaire de faire la plantation ou le semis dans le délai prescrit par le préfet, il y est pourvu par l'administration aux frais du propriétaire. La contribution de celui-ci est recouvrée comme en matière de contributions directes.

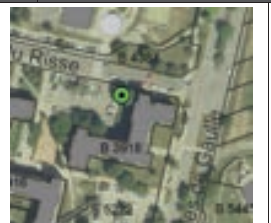


Cette même procédure est applicable au cas où des travaux dont l'exécution a été prescrite n'ont pas été exécutés, le délai de trois ans partant de la fin de l'année au cours de laquelle ils auraient dû l'être. »

1	Marronnier d'Inde, Place Jean Monnet	Parcelle : B2078
		
Justification du classement :		
<input type="checkbox"/> Age <input checked="" type="checkbox"/> Caractère esthétique		
<input checked="" type="checkbox"/> Taille (circonférence et/ou hauteur) <input type="checkbox"/> Caractère biologique / écologique		
<input type="checkbox"/> Zone géographique <input type="checkbox"/> Essence rare (sur la commune)		
2	Cèdre sp., MJC Romagny	Parcelle : B2085
		
Justification du classement :		
<input type="checkbox"/> Age <input type="checkbox"/> Caractère esthétique		
<input type="checkbox"/> Taille (circonférence et/ou hauteur) <input type="checkbox"/> Caractère biologique / écologique		
<input checked="" type="checkbox"/> Zone géographique <input type="checkbox"/> Essence rare (sur la commune)		
3	Cèdre de l'Atlas, Rue du 18 août 1944	Parcelle : B2595
		
Justification du classement :		
<input type="checkbox"/> Age <input checked="" type="checkbox"/> Caractère esthétique		
<input checked="" type="checkbox"/> Taille (circonférence et/ou hauteur) <input type="checkbox"/> Caractère biologique / écologique		
<input type="checkbox"/> Zone géographique <input type="checkbox"/> Essence rare (sur la commune)		




4	Cèdre de l'Atlas (4), Rue René Naudin	Parcelle : B451
		
Justification du classement :		
<input checked="" type="checkbox"/> Age	<input checked="" type="checkbox"/> Caractère esthétique	
<input checked="" type="checkbox"/> Taille (circonférence et/ou hauteur)	<input checked="" type="checkbox"/> Caractère biologique / écologique	
<input type="checkbox"/> Zone géographique	<input type="checkbox"/> Essence rare (sur la commune)	




7	Peuplier d'Italie, Livron	Parcelle : B3780
		
Justification du classement :		
<input type="checkbox"/> Age	<input checked="" type="checkbox"/> Caractère esthétique	
<input checked="" type="checkbox"/> Taille (circonférence et/ou hauteur)	<input type="checkbox"/> Caractère biologique / écologique	
<input type="checkbox"/> Zone géographique	<input type="checkbox"/> Essence rare (sur la commune)	

5	Cèdre de l'Atlas, Rue des Acacias	Parcelle : B683
		
Justification du classement :		
<input checked="" type="checkbox"/> Age	<input checked="" type="checkbox"/> Caractère esthétique	
<input checked="" type="checkbox"/> Taille (circonférence et/ou hauteur)	<input type="checkbox"/> Caractère biologique / écologique	
<input type="checkbox"/> Zone géographique	<input type="checkbox"/> Essence rare (sur la commune)	




8	Saule blanc, rue du Risse	Parcelle : B5222
		
Justification du classement :		
<input type="checkbox"/> Age	<input checked="" type="checkbox"/> Caractère esthétique	
<input checked="" type="checkbox"/> Taille (circonférence et/ou hauteur)	<input checked="" type="checkbox"/> Caractère biologique / écologique	
<input type="checkbox"/> Zone géographique	<input type="checkbox"/> Essence rare (sur la commune)	

6	Cèdre de l'Atlas, Rue du Beulet	Parcelle : B2599
		
Justification du classement :		
<input type="checkbox"/> Age	<input checked="" type="checkbox"/> Caractère esthétique	
<input checked="" type="checkbox"/> Taille (circonférence et/ou hauteur)	<input type="checkbox"/> Caractère biologique / écologique	
<input type="checkbox"/> Zone géographique	<input type="checkbox"/> Essence rare (sur la commune)	

9	Orme, Groupe scolaire La Fontaine	Parcelle : B4675
		
Justification du classement :		
<input checked="" type="checkbox"/> Age	<input checked="" type="checkbox"/> Caractère esthétique	
<input checked="" type="checkbox"/> Taille (circonférence et/ou hauteur)	<input checked="" type="checkbox"/> Caractère biologique / écologique	
<input type="checkbox"/> Zone géographique	<input checked="" type="checkbox"/> Essence rare (sur la commune)	




10	Cèdre sp., Livron	Parcelle : B3784
		
Justification du classement : <input type="checkbox"/> Age <input checked="" type="checkbox"/> Caractère esthétique <input type="checkbox"/> Taille (circonférence et/ou hauteur) <input type="checkbox"/> Caractère biologique / écologique <input type="checkbox"/> Zone géographique <input type="checkbox"/> Essence rare (sur la commune)		

11	Cèdre de l'Atlas, Clos du Cèdre Bleu	Parcelle : A3576
		
Justification du classement : <input checked="" type="checkbox"/> Age <input checked="" type="checkbox"/> Caractère esthétique <input checked="" type="checkbox"/> Taille (circonférence et/ou hauteur) <input type="checkbox"/> Caractère biologique / écologique <input type="checkbox"/> Zone géographique <input type="checkbox"/> Essence rare (sur la commune)		

12	Peuplier blanc, square René Cassin	Parcelle : B4438
		
Justification du classement : <input type="checkbox"/> Age <input checked="" type="checkbox"/> Caractère esthétique <input checked="" type="checkbox"/> Taille (circonférence et/ou hauteur) <input type="checkbox"/> Caractère biologique / écologique <input type="checkbox"/> Zone géographique <input type="checkbox"/> Essence rare (sur la commune)		




13	Cèdre sp., Avenue de Verdun	Parcelle : B3900
		
Justification du classement : <input type="checkbox"/> Age <input checked="" type="checkbox"/> Caractère esthétique <input checked="" type="checkbox"/> Taille (circonférence et/ou hauteur) <input type="checkbox"/> Caractère biologique / écologique <input type="checkbox"/> Zone géographique <input type="checkbox"/> Essence rare (sur la commune)		

14	Cèdre sp., Maison des Sports	Parcelle : B24706
		
Justification du classement : <input type="checkbox"/> Age <input checked="" type="checkbox"/> Caractère esthétique <input checked="" type="checkbox"/> Taille (circonférence et/ou hauteur) <input type="checkbox"/> Caractère biologique / écologique <input type="checkbox"/> Zone géographique <input type="checkbox"/> Essence rare (sur la commune)		




15	Cèdre sp., Gymnase intercommunal des Glières	Parcelle : B5398
		
Justification du classement : <input type="checkbox"/> Age <input checked="" type="checkbox"/> Caractère esthétique <input checked="" type="checkbox"/> Taille (circonférence et/ou hauteur) <input type="checkbox"/> Caractère biologique / écologique <input type="checkbox"/> Zone géographique <input type="checkbox"/> Essence rare (sur la commune)		


16	Hêtre commun, Place de l'Etoile	Domaine public
		
Justification du classement : <input checked="" type="checkbox"/> Age <input checked="" type="checkbox"/> Taille (circonférence et/ou hauteur) <input type="checkbox"/> Zone géographique		
<input checked="" type="checkbox"/> Caractère esthétique <input type="checkbox"/> Caractère biologique / écologique <input checked="" type="checkbox"/> Essence rare (sur la commune)		




17	Cèdre sp., Place Célestin Bellia	Domaine public
		
Justification du classement : <input type="checkbox"/> Age <input checked="" type="checkbox"/> Taille (circonférence et/ou hauteur) <input type="checkbox"/> Zone géographique		
<input checked="" type="checkbox"/> Caractère esthétique <input type="checkbox"/> Caractère biologique / écologique <input type="checkbox"/> Essence rare (sur la commune)		




18	Tilleul à petites feuilles, Avenue Florissant	Parcelle : A436
		
Justification du classement : <input type="checkbox"/> Age <input checked="" type="checkbox"/> Taille (circonférence et/ou hauteur) <input type="checkbox"/> Zone géographique		
<input checked="" type="checkbox"/> Caractère esthétique <input checked="" type="checkbox"/> Caractère biologique / écologique <input type="checkbox"/> Essence rare (sur la commune)		

19	Hêtre pourpre, Avenue Florissant	Parcelle : A438
		
Justification du classement : <input type="checkbox"/> Age <input checked="" type="checkbox"/> Taille (circonférence et/ou hauteur) <input type="checkbox"/> Zone géographique		
<input checked="" type="checkbox"/> Caractère esthétique <input type="checkbox"/> Caractère biologique / écologique <input checked="" type="checkbox"/> Essence rare (sur la commune)		




20	Cèdre de l'Atlas, Avenue Florissant	Parcelle : A450
		
Justification du classement : <input checked="" type="checkbox"/> Age <input checked="" type="checkbox"/> Taille (circonférence et/ou hauteur) <input type="checkbox"/> Zone géographique		
<input checked="" type="checkbox"/> Caractère esthétique <input type="checkbox"/> Caractère biologique / écologique <input type="checkbox"/> Essence rare (sur la commune)		

21	Cèdre de l'Atlas, Avenue Florissant	Parcelle : A451
		
Justification du classement : <input checked="" type="checkbox"/> Age <input checked="" type="checkbox"/> Taille (circonférence et/ou hauteur) <input type="checkbox"/> Zone géographique		
<input checked="" type="checkbox"/> Caractère esthétique <input type="checkbox"/> Caractère biologique / écologique <input type="checkbox"/> Essence rare (sur la commune)		




22	Cèdre de l'Atlas, Rue des Tournelles	Parcelle : B4737						
								
<p><u>Justification du classement :</u></p> <table border="0"> <tr> <td><input checked="" type="checkbox"/> Age</td> <td><input type="checkbox"/> Caractère esthétique</td> </tr> <tr> <td><input checked="" type="checkbox"/> Taille (circonférence et/ou hauteur)</td> <td><input type="checkbox"/> Caractère biologique / écologique</td> </tr> <tr> <td><input type="checkbox"/> Zone géographique</td> <td><input type="checkbox"/> Essence rare (sur la commune)</td> </tr> </table>			<input checked="" type="checkbox"/> Age	<input type="checkbox"/> Caractère esthétique	<input checked="" type="checkbox"/> Taille (circonférence et/ou hauteur)	<input type="checkbox"/> Caractère biologique / écologique	<input type="checkbox"/> Zone géographique	<input type="checkbox"/> Essence rare (sur la commune)
<input checked="" type="checkbox"/> Age	<input type="checkbox"/> Caractère esthétique							
<input checked="" type="checkbox"/> Taille (circonférence et/ou hauteur)	<input type="checkbox"/> Caractère biologique / écologique							
<input type="checkbox"/> Zone géographique	<input type="checkbox"/> Essence rare (sur la commune)							




25	Cèdre sp., Square Dom Bellot	Parcelle : A4186						
								
<p><u>Justification du classement :</u></p> <table border="0"> <tr> <td><input checked="" type="checkbox"/> Age</td> <td><input checked="" type="checkbox"/> Caractère esthétique</td> </tr> <tr> <td><input checked="" type="checkbox"/> Taille (circonférence et/ou hauteur)</td> <td><input type="checkbox"/> Caractère biologique / écologique</td> </tr> <tr> <td><input type="checkbox"/> Zone géographique</td> <td><input type="checkbox"/> Essence rare (sur la commune)</td> </tr> </table>			<input checked="" type="checkbox"/> Age	<input checked="" type="checkbox"/> Caractère esthétique	<input checked="" type="checkbox"/> Taille (circonférence et/ou hauteur)	<input type="checkbox"/> Caractère biologique / écologique	<input type="checkbox"/> Zone géographique	<input type="checkbox"/> Essence rare (sur la commune)
<input checked="" type="checkbox"/> Age	<input checked="" type="checkbox"/> Caractère esthétique							
<input checked="" type="checkbox"/> Taille (circonférence et/ou hauteur)	<input type="checkbox"/> Caractère biologique / écologique							
<input type="checkbox"/> Zone géographique	<input type="checkbox"/> Essence rare (sur la commune)							




23	Cèdre sp., Rue des Tournelles	Parcelle : B5418						
								
<p><u>Justification du classement :</u></p> <table border="0"> <tr> <td><input type="checkbox"/> Age</td> <td><input checked="" type="checkbox"/> Caractère esthétique</td> </tr> <tr> <td><input checked="" type="checkbox"/> Taille (circonférence et/ou hauteur)</td> <td><input type="checkbox"/> Caractère biologique / écologique</td> </tr> <tr> <td><input type="checkbox"/> Zone géographique</td> <td><input type="checkbox"/> Essence rare (sur la commune)</td> </tr> </table>			<input type="checkbox"/> Age	<input checked="" type="checkbox"/> Caractère esthétique	<input checked="" type="checkbox"/> Taille (circonférence et/ou hauteur)	<input type="checkbox"/> Caractère biologique / écologique	<input type="checkbox"/> Zone géographique	<input type="checkbox"/> Essence rare (sur la commune)
<input type="checkbox"/> Age	<input checked="" type="checkbox"/> Caractère esthétique							
<input checked="" type="checkbox"/> Taille (circonférence et/ou hauteur)	<input type="checkbox"/> Caractère biologique / écologique							
<input type="checkbox"/> Zone géographique	<input type="checkbox"/> Essence rare (sur la commune)							




26	Cèdre sp., Square Dom Bellot	Parcelle : A4186						
								
<p><u>Justification du classement :</u></p> <table border="0"> <tr> <td><input checked="" type="checkbox"/> Age</td> <td><input checked="" type="checkbox"/> Caractère esthétique</td> </tr> <tr> <td><input checked="" type="checkbox"/> Taille (circonférence et/ou hauteur)</td> <td><input type="checkbox"/> Caractère biologique / écologique</td> </tr> <tr> <td><input type="checkbox"/> Zone géographique</td> <td><input type="checkbox"/> Essence rare (sur la commune)</td> </tr> </table>			<input checked="" type="checkbox"/> Age	<input checked="" type="checkbox"/> Caractère esthétique	<input checked="" type="checkbox"/> Taille (circonférence et/ou hauteur)	<input type="checkbox"/> Caractère biologique / écologique	<input type="checkbox"/> Zone géographique	<input type="checkbox"/> Essence rare (sur la commune)
<input checked="" type="checkbox"/> Age	<input checked="" type="checkbox"/> Caractère esthétique							
<input checked="" type="checkbox"/> Taille (circonférence et/ou hauteur)	<input type="checkbox"/> Caractère biologique / écologique							
<input type="checkbox"/> Zone géographique	<input type="checkbox"/> Essence rare (sur la commune)							

24	Cèdre sp., Allée François Truffaut	Parcelle : A2443						
								
<p><u>Justification du classement :</u></p> <table border="0"> <tr> <td><input checked="" type="checkbox"/> Age</td> <td><input checked="" type="checkbox"/> Caractère esthétique</td> </tr> <tr> <td><input checked="" type="checkbox"/> Taille (circonférence et/ou hauteur)</td> <td><input type="checkbox"/> Caractère biologique / écologique</td> </tr> <tr> <td><input checked="" type="checkbox"/> Zone géographique</td> <td><input type="checkbox"/> Essence rare (sur la commune)</td> </tr> </table>			<input checked="" type="checkbox"/> Age	<input checked="" type="checkbox"/> Caractère esthétique	<input checked="" type="checkbox"/> Taille (circonférence et/ou hauteur)	<input type="checkbox"/> Caractère biologique / écologique	<input checked="" type="checkbox"/> Zone géographique	<input type="checkbox"/> Essence rare (sur la commune)
<input checked="" type="checkbox"/> Age	<input checked="" type="checkbox"/> Caractère esthétique							
<input checked="" type="checkbox"/> Taille (circonférence et/ou hauteur)	<input type="checkbox"/> Caractère biologique / écologique							
<input checked="" type="checkbox"/> Zone géographique	<input type="checkbox"/> Essence rare (sur la commune)							




27	Cèdre de l'Atlas, Parc Olympe de Gougès	Parcelle : A372						
								
<p><u>Justification du classement :</u></p> <table border="0"> <tr> <td><input checked="" type="checkbox"/> Age</td> <td><input checked="" type="checkbox"/> Caractère esthétique</td> </tr> <tr> <td><input checked="" type="checkbox"/> Taille (circonférence et/ou hauteur)</td> <td><input checked="" type="checkbox"/> Caractère biologique / écologique</td> </tr> <tr> <td><input type="checkbox"/> Zone géographique</td> <td><input type="checkbox"/> Essence rare (sur la commune)</td> </tr> </table>			<input checked="" type="checkbox"/> Age	<input checked="" type="checkbox"/> Caractère esthétique	<input checked="" type="checkbox"/> Taille (circonférence et/ou hauteur)	<input checked="" type="checkbox"/> Caractère biologique / écologique	<input type="checkbox"/> Zone géographique	<input type="checkbox"/> Essence rare (sur la commune)
<input checked="" type="checkbox"/> Age	<input checked="" type="checkbox"/> Caractère esthétique							
<input checked="" type="checkbox"/> Taille (circonférence et/ou hauteur)	<input checked="" type="checkbox"/> Caractère biologique / écologique							
<input type="checkbox"/> Zone géographique	<input type="checkbox"/> Essence rare (sur la commune)							



28	Tilleul à petites feuilles, Parc Olympe de Gouges	Parcelle : A372
		
Justification du classement :		
<input type="checkbox"/> Age	<input checked="" type="checkbox"/> Caractère esthétique	
<input checked="" type="checkbox"/> Taille (circonférence et/ou hauteur)	<input checked="" type="checkbox"/> Caractère biologique / écologique	
<input type="checkbox"/> Zone géographique	<input type="checkbox"/> Essence rare (sur la commune)	

31	Cerisiers (4), Place de la libération	Parcelle : A496
		
Justification du classement :		
<input type="checkbox"/> Age	<input checked="" type="checkbox"/> Caractère esthétique	
<input type="checkbox"/> Taille (circonférence et/ou hauteur)	<input type="checkbox"/> Caractère biologique / écologique	
<input type="checkbox"/> Zone géographique	<input type="checkbox"/> Essence rare (sur la commune)	




29	Cyprès, Rue René Blanc	Parcelle : A2141
		
Justification du classement :		
<input type="checkbox"/> Age	<input type="checkbox"/> Caractère esthétique	
<input checked="" type="checkbox"/> Taille (circonférence et/ou hauteur)	<input type="checkbox"/> Caractère biologique / écologique	
<input type="checkbox"/> Zone géographique	<input type="checkbox"/> Essence rare (sur la commune)	




32	Marronnier d'Inde, Château Rouge	Parcelle : A2203
		
Justification du classement : <input checked="" type="checkbox"/>		
<input type="checkbox"/> Age	<input checked="" type="checkbox"/> Caractère esthétique	
<input checked="" type="checkbox"/> Taille (circonférence et/ou hauteur)	<input type="checkbox"/> Caractère biologique / écologique	
<input type="checkbox"/> Zone géographique	<input type="checkbox"/> Essence rare (sur la commune)	




30	Séquoia et cèdre (3), Place de la libération	Parcelle : A496
		
Justification du classement :		
<input type="checkbox"/> Age	<input checked="" type="checkbox"/> Caractère esthétique	
<input type="checkbox"/> Taille (circonférence et/ou hauteur)	<input type="checkbox"/> Caractère biologique / écologique	
<input type="checkbox"/> Zone géographique	<input type="checkbox"/> Essence rare (sur la commune)	




33	Peuplier Blanc, Allée de Nasmacae	Parcelle : A3553
		
Justification du classement :		
<input checked="" type="checkbox"/> Age	<input type="checkbox"/> Caractère esthétique	
<input checked="" type="checkbox"/> Taille (circonférence et/ou hauteur)	<input type="checkbox"/> Caractère biologique / écologique	
<input type="checkbox"/> Zone géographique	<input type="checkbox"/> Essence rare (sur la commune)	




34	Cèdre de l'Atlas, Rue des Aravis	Parcelle : A3553
		
Justification du classement : <input type="checkbox"/> Age <input checked="" type="checkbox"/> Caractère esthétique <input checked="" type="checkbox"/> Taille (circonférence et/ou hauteur) <input type="checkbox"/> Caractère biologique / écologique <input type="checkbox"/> Zone géographique <input type="checkbox"/> Essence rare (sur la commune)		


37	Cèdre de l'Atlas (2), Rue de la Paix	Domaine public
		
Justification du classement : <input type="checkbox"/> Age <input checked="" type="checkbox"/> Caractère esthétique <input checked="" type="checkbox"/> Taille (circonférence et/ou hauteur) <input type="checkbox"/> Caractère biologique / écologique <input type="checkbox"/> Zone géographique <input type="checkbox"/> Essence rare (sur la commune)		




35	Cèdre sp., Rue des Aravis	Parcelle : A3553
		
Justification du classement : <input type="checkbox"/> Age <input checked="" type="checkbox"/> Caractère esthétique <input type="checkbox"/> Taille (circonférence et/ou hauteur) <input type="checkbox"/> Caractère biologique / écologique <input type="checkbox"/> Zone géographique <input type="checkbox"/> Essence rare (sur la commune)		


38	Cèdre sp., Rue de la Chamarette	Parcelle : A929
		
Justification du classement : <input type="checkbox"/> Age <input checked="" type="checkbox"/> Caractère esthétique <input checked="" type="checkbox"/> Taille (circonférence et/ou hauteur) <input type="checkbox"/> Caractère biologique / écologique <input type="checkbox"/> Zone géographique <input type="checkbox"/> Essence rare (sur la commune)		




36	Cèdre du Liban et Cyprès (2), Cimetière	Parcelle : A2053
		
Justification du classement : <input type="checkbox"/> Age <input checked="" type="checkbox"/> Caractère esthétique <input checked="" type="checkbox"/> Taille (circonférence et/ou hauteur) <input type="checkbox"/> Caractère biologique / écologique <input type="checkbox"/> Zone géographique <input type="checkbox"/> Essence rare (sur la commune)		




39	Pin noir d'Autriche, Rue de la Chamarette	Parcelle : A929
		
Justification du classement : <input type="checkbox"/> Age <input checked="" type="checkbox"/> Caractère esthétique <input checked="" type="checkbox"/> Taille (circonférence et/ou hauteur) <input type="checkbox"/> Caractère biologique / écologique <input type="checkbox"/> Zone géographique <input type="checkbox"/> Essence rare (sur la commune)		




40	Cèdre du Liban, Cimetière	Parcelle : A929
		
Justification du classement :		
<input type="checkbox"/> Age	<input checked="" type="checkbox"/> Caractère esthétique	
<input checked="" type="checkbox"/> Taille (circonférence et/ou hauteur)	<input type="checkbox"/> Caractère biologique / écologique	
<input type="checkbox"/> Zone géographique	<input type="checkbox"/> Essence rare (sur la commune)	




43	Hêtre pleureur, centre horticole	Parcelle : A2058
		
Justification du classement :		
<input type="checkbox"/> Age	<input checked="" type="checkbox"/> Caractère esthétique	
<input checked="" type="checkbox"/> Taille (circonférence et/ou hauteur)	<input type="checkbox"/> Caractère biologique / écologique	
<input type="checkbox"/> Zone géographique	<input type="checkbox"/> Essence rare (sur la commune)	




41	Cèdre sp., Rue de la Paix	Parcelle : A1682
		
Justification du classement :		
<input type="checkbox"/> Age	<input checked="" type="checkbox"/> Caractère esthétique	
<input checked="" type="checkbox"/> Taille (circonférence et/ou hauteur)	<input type="checkbox"/> Caractère biologique / écologique	
<input type="checkbox"/> Zone géographique	<input type="checkbox"/> Essence rare (sur la commune)	

44	Peuplier blanc (1)et Saule pleureur (2), Pisciculture	Parcelle: A4371
		
Justification du classement :		
<input type="checkbox"/> Age	<input checked="" type="checkbox"/> Caractère esthétique	
<input checked="" type="checkbox"/> Taille (circonférence et/ou hauteur)	<input type="checkbox"/> Caractère biologique / écologique	
<input type="checkbox"/> Zone géographique	<input type="checkbox"/> Essence rare (sur la commune)	




42	Cèdre sp., Rue de la Paix	Parcelle : A929
		
Justification du classement :		
<input type="checkbox"/> Age	<input checked="" type="checkbox"/> Caractère esthétique	
<input type="checkbox"/> Taille (circonférence et/ou hauteur)	<input type="checkbox"/> Caractère biologique / écologique	
<input type="checkbox"/> Zone géographique	<input type="checkbox"/> Essence rare (sur la commune)	




45	Noyer commun, Rue du Brouaz	Parcelle : A854
		
Justification du classement :		
<input checked="" type="checkbox"/> Age	<input checked="" type="checkbox"/> Caractère esthétique	
<input checked="" type="checkbox"/> Taille (circonférence et/ou hauteur)	<input checked="" type="checkbox"/> Caractère biologique / écologique	
<input type="checkbox"/> Zone géographique	<input type="checkbox"/> Essence rare (sur la commune)	

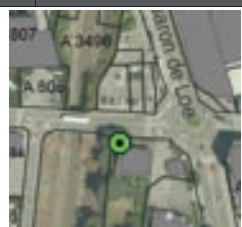


46	Pin noir, copropriété les 'Merlettes'	Parcelle : A4623						
								
<p><u>Justification du classement :</u></p> <table border="0"> <tr> <td><input type="checkbox"/> Age</td> <td><input checked="" type="checkbox"/> Caractère esthétique</td> </tr> <tr> <td><input type="checkbox"/> Taille (circonférence et/ou hauteur)</td> <td><input type="checkbox"/> Caractère biologique / écologique</td> </tr> <tr> <td><input type="checkbox"/> Zone géographique</td> <td><input type="checkbox"/> Essence rare (sur la commune)</td> </tr> </table>			<input type="checkbox"/> Age	<input checked="" type="checkbox"/> Caractère esthétique	<input type="checkbox"/> Taille (circonférence et/ou hauteur)	<input type="checkbox"/> Caractère biologique / écologique	<input type="checkbox"/> Zone géographique	<input type="checkbox"/> Essence rare (sur la commune)
<input type="checkbox"/> Age	<input checked="" type="checkbox"/> Caractère esthétique							
<input type="checkbox"/> Taille (circonférence et/ou hauteur)	<input type="checkbox"/> Caractère biologique / écologique							
<input type="checkbox"/> Zone géographique	<input type="checkbox"/> Essence rare (sur la commune)							

47	Platanes communs, Rue de Bellevue	Domaine public						
								
<p><u>Justification du classement :</u></p> <table border="0"> <tr> <td><input type="checkbox"/> Age</td> <td><input checked="" type="checkbox"/> Caractère esthétique</td> </tr> <tr> <td><input checked="" type="checkbox"/> Taille (circonférence et/ou hauteur)</td> <td><input type="checkbox"/> Caractère biologique / écologique</td> </tr> <tr> <td><input type="checkbox"/> Zone géographique</td> <td><input type="checkbox"/> Essence rare (sur la commune)</td> </tr> </table>			<input type="checkbox"/> Age	<input checked="" type="checkbox"/> Caractère esthétique	<input checked="" type="checkbox"/> Taille (circonférence et/ou hauteur)	<input type="checkbox"/> Caractère biologique / écologique	<input type="checkbox"/> Zone géographique	<input type="checkbox"/> Essence rare (sur la commune)
<input type="checkbox"/> Age	<input checked="" type="checkbox"/> Caractère esthétique							
<input checked="" type="checkbox"/> Taille (circonférence et/ou hauteur)	<input type="checkbox"/> Caractère biologique / écologique							
<input type="checkbox"/> Zone géographique	<input type="checkbox"/> Essence rare (sur la commune)							

48	Pin noir, Rue de Bellevue	Parcelle : A772						
								
<p><u>Justification du classement :</u></p> <table border="0"> <tr> <td><input type="checkbox"/> Age</td> <td><input checked="" type="checkbox"/> Caractère esthétique</td> </tr> <tr> <td><input checked="" type="checkbox"/> Taille (circonférence et/ou hauteur)</td> <td><input type="checkbox"/> Caractère biologique / écologique</td> </tr> <tr> <td><input type="checkbox"/> Zone géographique</td> <td><input type="checkbox"/> Essence rare (sur la commune)</td> </tr> </table>			<input type="checkbox"/> Age	<input checked="" type="checkbox"/> Caractère esthétique	<input checked="" type="checkbox"/> Taille (circonférence et/ou hauteur)	<input type="checkbox"/> Caractère biologique / écologique	<input type="checkbox"/> Zone géographique	<input type="checkbox"/> Essence rare (sur la commune)
<input type="checkbox"/> Age	<input checked="" type="checkbox"/> Caractère esthétique							
<input checked="" type="checkbox"/> Taille (circonférence et/ou hauteur)	<input type="checkbox"/> Caractère biologique / écologique							
<input type="checkbox"/> Zone géographique	<input type="checkbox"/> Essence rare (sur la commune)							


49	Marronnier d'Inde, Parc la Fantasia	Parcelle : A777						
								
<p><u>Justification du classement :</u></p> <table border="0"> <tr> <td><input checked="" type="checkbox"/> Age</td> <td><input checked="" type="checkbox"/> Caractère esthétique</td> </tr> <tr> <td><input checked="" type="checkbox"/> Taille (circonférence et/ou hauteur)</td> <td><input type="checkbox"/> Caractère biologique / écologique</td> </tr> <tr> <td><input type="checkbox"/> Zone géographique</td> <td><input type="checkbox"/> Essence rare (sur la commune)</td> </tr> </table>			<input checked="" type="checkbox"/> Age	<input checked="" type="checkbox"/> Caractère esthétique	<input checked="" type="checkbox"/> Taille (circonférence et/ou hauteur)	<input type="checkbox"/> Caractère biologique / écologique	<input type="checkbox"/> Zone géographique	<input type="checkbox"/> Essence rare (sur la commune)
<input checked="" type="checkbox"/> Age	<input checked="" type="checkbox"/> Caractère esthétique							
<input checked="" type="checkbox"/> Taille (circonférence et/ou hauteur)	<input type="checkbox"/> Caractère biologique / écologique							
<input type="checkbox"/> Zone géographique	<input type="checkbox"/> Essence rare (sur la commune)							




50	Cèdre de l'Atlas, Rue de Genève	Parcelle : A766						
								
<p><u>Justification du classement :</u></p> <table border="0"> <tr> <td><input checked="" type="checkbox"/> Age</td> <td><input checked="" type="checkbox"/> Caractère esthétique</td> </tr> <tr> <td><input checked="" type="checkbox"/> Taille (circonférence et/ou hauteur)</td> <td><input type="checkbox"/> Caractère biologique / écologique</td> </tr> <tr> <td><input type="checkbox"/> Zone géographique</td> <td><input type="checkbox"/> Essence rare (sur la commune)</td> </tr> </table>			<input checked="" type="checkbox"/> Age	<input checked="" type="checkbox"/> Caractère esthétique	<input checked="" type="checkbox"/> Taille (circonférence et/ou hauteur)	<input type="checkbox"/> Caractère biologique / écologique	<input type="checkbox"/> Zone géographique	<input type="checkbox"/> Essence rare (sur la commune)
<input checked="" type="checkbox"/> Age	<input checked="" type="checkbox"/> Caractère esthétique							
<input checked="" type="checkbox"/> Taille (circonférence et/ou hauteur)	<input type="checkbox"/> Caractère biologique / écologique							
<input type="checkbox"/> Zone géographique	<input type="checkbox"/> Essence rare (sur la commune)							




51	Erable, Rue de Genève	Parcelle : A3683						
								
<p><u>Justification du classement :</u></p> <table border="0"> <tr> <td><input checked="" type="checkbox"/> Age</td> <td><input checked="" type="checkbox"/> Caractère esthétique</td> </tr> <tr> <td><input checked="" type="checkbox"/> Taille (circonférence et/ou hauteur)</td> <td><input type="checkbox"/> Caractère biologique / écologique</td> </tr> <tr> <td><input type="checkbox"/> Zone géographique</td> <td><input type="checkbox"/> Essence rare (sur la commune)</td> </tr> </table>			<input checked="" type="checkbox"/> Age	<input checked="" type="checkbox"/> Caractère esthétique	<input checked="" type="checkbox"/> Taille (circonférence et/ou hauteur)	<input type="checkbox"/> Caractère biologique / écologique	<input type="checkbox"/> Zone géographique	<input type="checkbox"/> Essence rare (sur la commune)
<input checked="" type="checkbox"/> Age	<input checked="" type="checkbox"/> Caractère esthétique							
<input checked="" type="checkbox"/> Taille (circonférence et/ou hauteur)	<input type="checkbox"/> Caractère biologique / écologique							
<input type="checkbox"/> Zone géographique	<input type="checkbox"/> Essence rare (sur la commune)							




52	Cèdre de l'Atlas, Rue du Salève	Parcelle : A4063						
								
<p><u>Justification du classement :</u></p> <table border="0"> <tr> <td><input type="checkbox"/> Age</td> <td><input checked="" type="checkbox"/> Caractère esthétique</td> </tr> <tr> <td><input checked="" type="checkbox"/> Taille (circonférence et/ou hauteur)</td> <td><input type="checkbox"/> Caractère biologique / écologique</td> </tr> <tr> <td><input type="checkbox"/> Zone géographique</td> <td><input type="checkbox"/> Essence rare (sur la commune)</td> </tr> </table>			<input type="checkbox"/> Age	<input checked="" type="checkbox"/> Caractère esthétique	<input checked="" type="checkbox"/> Taille (circonférence et/ou hauteur)	<input type="checkbox"/> Caractère biologique / écologique	<input type="checkbox"/> Zone géographique	<input type="checkbox"/> Essence rare (sur la commune)
<input type="checkbox"/> Age	<input checked="" type="checkbox"/> Caractère esthétique							
<input checked="" type="checkbox"/> Taille (circonférence et/ou hauteur)	<input type="checkbox"/> Caractère biologique / écologique							
<input type="checkbox"/> Zone géographique	<input type="checkbox"/> Essence rare (sur la commune)							




55	Sapin de Nordmann, MJC Centre	Parcelle : A2679						
								
<p><u>Justification du classement :</u></p> <table border="0"> <tr> <td><input checked="" type="checkbox"/> Age</td> <td><input checked="" type="checkbox"/> Caractère esthétique</td> </tr> <tr> <td><input checked="" type="checkbox"/> Taille (circonférence et/ou hauteur)</td> <td><input type="checkbox"/> Caractère biologique / écologique</td> </tr> <tr> <td><input type="checkbox"/> Zone géographique</td> <td><input checked="" type="checkbox"/> Essence rare (sur la commune)</td> </tr> </table>			<input checked="" type="checkbox"/> Age	<input checked="" type="checkbox"/> Caractère esthétique	<input checked="" type="checkbox"/> Taille (circonférence et/ou hauteur)	<input type="checkbox"/> Caractère biologique / écologique	<input type="checkbox"/> Zone géographique	<input checked="" type="checkbox"/> Essence rare (sur la commune)
<input checked="" type="checkbox"/> Age	<input checked="" type="checkbox"/> Caractère esthétique							
<input checked="" type="checkbox"/> Taille (circonférence et/ou hauteur)	<input type="checkbox"/> Caractère biologique / écologique							
<input type="checkbox"/> Zone géographique	<input checked="" type="checkbox"/> Essence rare (sur la commune)							

53	Cèdre de l'Atlas, Rue du Salève	Parcelle : A3692						
								
<p><u>Justification du classement :</u></p> <table border="0"> <tr> <td><input type="checkbox"/> Age</td> <td><input checked="" type="checkbox"/> Caractère esthétique</td> </tr> <tr> <td><input checked="" type="checkbox"/> Taille (circonférence et/ou hauteur)</td> <td><input type="checkbox"/> Caractère biologique / écologique</td> </tr> <tr> <td><input type="checkbox"/> Zone géographique</td> <td><input type="checkbox"/> Essence rare (sur la commune)</td> </tr> </table>			<input type="checkbox"/> Age	<input checked="" type="checkbox"/> Caractère esthétique	<input checked="" type="checkbox"/> Taille (circonférence et/ou hauteur)	<input type="checkbox"/> Caractère biologique / écologique	<input type="checkbox"/> Zone géographique	<input type="checkbox"/> Essence rare (sur la commune)
<input type="checkbox"/> Age	<input checked="" type="checkbox"/> Caractère esthétique							
<input checked="" type="checkbox"/> Taille (circonférence et/ou hauteur)	<input type="checkbox"/> Caractère biologique / écologique							
<input type="checkbox"/> Zone géographique	<input type="checkbox"/> Essence rare (sur la commune)							




56	Cèdre de l'Atlas, Route d'Etrembières	Domaine public						
								
<p><u>Justification du classement :</u></p> <table border="0"> <tr> <td><input type="checkbox"/> Age</td> <td><input checked="" type="checkbox"/> Caractère esthétique</td> </tr> <tr> <td><input checked="" type="checkbox"/> Taille (circonférence et/ou hauteur)</td> <td><input type="checkbox"/> Caractère biologique / écologique</td> </tr> <tr> <td><input type="checkbox"/> Zone géographique</td> <td><input type="checkbox"/> Essence rare (sur la commune)</td> </tr> </table>			<input type="checkbox"/> Age	<input checked="" type="checkbox"/> Caractère esthétique	<input checked="" type="checkbox"/> Taille (circonférence et/ou hauteur)	<input type="checkbox"/> Caractère biologique / écologique	<input type="checkbox"/> Zone géographique	<input type="checkbox"/> Essence rare (sur la commune)
<input type="checkbox"/> Age	<input checked="" type="checkbox"/> Caractère esthétique							
<input checked="" type="checkbox"/> Taille (circonférence et/ou hauteur)	<input type="checkbox"/> Caractère biologique / écologique							
<input type="checkbox"/> Zone géographique	<input type="checkbox"/> Essence rare (sur la commune)							




54	Cyprès de l'Arizona, MJC centre	Parcelle : A3700						
								
<p><u>Justification du classement :</u></p> <table border="0"> <tr> <td><input type="checkbox"/> Age</td> <td><input checked="" type="checkbox"/> Caractère esthétique</td> </tr> <tr> <td><input checked="" type="checkbox"/> Taille (circonférence et/ou hauteur)</td> <td><input type="checkbox"/> Caractère biologique / écologique</td> </tr> <tr> <td><input type="checkbox"/> Zone géographique</td> <td><input type="checkbox"/> Essence rare (sur la commune)</td> </tr> </table>			<input type="checkbox"/> Age	<input checked="" type="checkbox"/> Caractère esthétique	<input checked="" type="checkbox"/> Taille (circonférence et/ou hauteur)	<input type="checkbox"/> Caractère biologique / écologique	<input type="checkbox"/> Zone géographique	<input type="checkbox"/> Essence rare (sur la commune)
<input type="checkbox"/> Age	<input checked="" type="checkbox"/> Caractère esthétique							
<input checked="" type="checkbox"/> Taille (circonférence et/ou hauteur)	<input type="checkbox"/> Caractère biologique / écologique							
<input type="checkbox"/> Zone géographique	<input type="checkbox"/> Essence rare (sur la commune)							




57	Pins (3), Rue Charles Dupraz	Parcelle : A681 et A1897						
								
<p><u>Justification du classement :</u></p> <table border="0"> <tr> <td><input type="checkbox"/> Age</td> <td><input checked="" type="checkbox"/> Caractère esthétique</td> </tr> <tr> <td><input checked="" type="checkbox"/> Taille (circonférence et/ou hauteur)</td> <td><input checked="" type="checkbox"/> Caractère biologique / écologique</td> </tr> <tr> <td><input type="checkbox"/> Zone géographique</td> <td><input type="checkbox"/> Essence rare (sur la commune)</td> </tr> </table>			<input type="checkbox"/> Age	<input checked="" type="checkbox"/> Caractère esthétique	<input checked="" type="checkbox"/> Taille (circonférence et/ou hauteur)	<input checked="" type="checkbox"/> Caractère biologique / écologique	<input type="checkbox"/> Zone géographique	<input type="checkbox"/> Essence rare (sur la commune)
<input type="checkbox"/> Age	<input checked="" type="checkbox"/> Caractère esthétique							
<input checked="" type="checkbox"/> Taille (circonférence et/ou hauteur)	<input checked="" type="checkbox"/> Caractère biologique / écologique							
<input type="checkbox"/> Zone géographique	<input type="checkbox"/> Essence rare (sur la commune)							

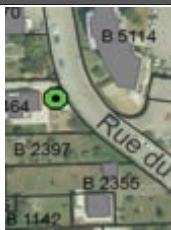


58	Cèdre de l'Atlas, Impasse du Vernan	Parcelle : A3421
		
Justification du classement :		
<input type="checkbox"/> Age	<input checked="" type="checkbox"/> Caractère esthétique	
<input checked="" type="checkbox"/> Taille (circonférence et/ou hauteur)	<input type="checkbox"/> Caractère biologique / écologique	
<input type="checkbox"/> Zone géographique	<input type="checkbox"/> Essence rare (sur la commune)	




59	Erable argenté, Rue de la Drague	Parcelle : A2224
		
Justification du classement :		
<input type="checkbox"/> Age	<input checked="" type="checkbox"/> Caractère esthétique	
<input checked="" type="checkbox"/> Taille (circonférence et/ou hauteur)	<input type="checkbox"/> Caractère biologique / écologique	
<input type="checkbox"/> Zone géographique	<input type="checkbox"/> Essence rare (sur la commune)	




60	Peuplier blanc, Route de Bonneville	Parcelle : A2218
		
Justification du classement :		
<input type="checkbox"/> Age	<input checked="" type="checkbox"/> Caractère esthétique	
<input checked="" type="checkbox"/> Taille (circonférence et/ou hauteur)	<input type="checkbox"/> Caractère biologique / écologique	
<input type="checkbox"/> Zone géographique	<input type="checkbox"/> Essence rare (sur la commune)	




61	Peuplier et bouleau, Impasse du Gouttard	Parcelle : A1314
		
Justification du classement : <input checked="" type="checkbox"/>		
<input type="checkbox"/> Age	<input checked="" type="checkbox"/> Caractère esthétique	
<input checked="" type="checkbox"/> Taille (circonférence et/ou hauteur)	<input type="checkbox"/> Caractère biologique / écologique	
<input type="checkbox"/> Zone géographique	<input type="checkbox"/> Essence rare (sur la commune)	


62	Tilleul, Impasse du Gouttard	Parcelle : A1314
		
Justification du classement :		
<input type="checkbox"/> Age	<input checked="" type="checkbox"/> Caractère esthétique	
<input checked="" type="checkbox"/> Taille (circonférence et/ou hauteur)	<input type="checkbox"/> Caractère biologique / écologique	
<input type="checkbox"/> Zone géographique	<input type="checkbox"/> Essence rare (sur la commune)	




63	Cyprès de l'Arizona, Rue du Joroux	Parcelle : B5464
		
Justification du classement :		
<input type="checkbox"/> Age	<input checked="" type="checkbox"/> Caractère esthétique	
<input checked="" type="checkbox"/> Taille (circonférence et/ou hauteur)	<input type="checkbox"/> Caractère biologique / écologique	
<input type="checkbox"/> Zone géographique	<input type="checkbox"/> Essence rare (sur la commune)	




64	Cèdre de l'Atlas, Route de Bonneville	Parcelle : B5464
		
Justification du classement : <input checked="" type="checkbox"/> Age <input checked="" type="checkbox"/> Taille (circonférence et/ou hauteur) <input type="checkbox"/> Zone géographique		
<input checked="" type="checkbox"/> Caractère esthétique <input type="checkbox"/> Caractère biologique / écologique <input type="checkbox"/> Essence rare (sur la commune)		

67	Epicéa, Rue du Planet	Parcelle : A1066
		
Justification du classement : <input type="checkbox"/> Age <input checked="" type="checkbox"/> Taille (circonférence et/ou hauteur) <input type="checkbox"/> Zone géographique		
<input checked="" type="checkbox"/> Caractère esthétique <input type="checkbox"/> Caractère biologique / écologique <input type="checkbox"/> Essence rare (sur la commune)		

65	Magnolia, Rue du Mont Gosse	Parcelle : A1114
		
Justification du classement : <input type="checkbox"/> Age <input type="checkbox"/> Taille (circonférence et/ou hauteur) <input type="checkbox"/> Zone géographique		
<input checked="" type="checkbox"/> Caractère esthétique <input type="checkbox"/> Caractère biologique / écologique <input type="checkbox"/> Essence rare (sur la commune)		




68	Chêne (2), Rue de l'Île de France	Parcelle : B4557 et B5124
		
Justification du classement : <input type="checkbox"/> Age <input type="checkbox"/> Taille (circonférence et/ou hauteur) <input type="checkbox"/> Zone géographique		
<input checked="" type="checkbox"/> Caractère esthétique <input checked="" type="checkbox"/> Caractère biologique / écologique <input checked="" type="checkbox"/> Essence rare (sur la commune)		

66	Cerisier, Rue du Planet	Parcelle : A2164
		
Justification du classement : <input type="checkbox"/> Age <input type="checkbox"/> Taille (circonférence et/ou hauteur) <input type="checkbox"/> Zone géographique		
<input checked="" type="checkbox"/> Caractère esthétique <input checked="" type="checkbox"/> Caractère biologique / écologique <input type="checkbox"/> Essence rare (sur la commune)		




69	Cèdre de l'Atlas, Avenue Alsace Lorraine	Parcelle : A645
		
Justification du classement : <input checked="" type="checkbox"/> Age <input checked="" type="checkbox"/> Taille (circonférence et/ou hauteur) <input type="checkbox"/> Zone géographique		
<input checked="" type="checkbox"/> Caractère esthétique <input type="checkbox"/> Caractère biologique / écologique <input type="checkbox"/> Essence rare (sur la commune)		

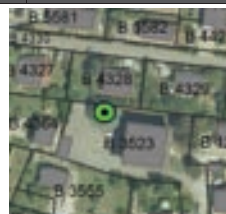


70	Cèdre de l'Atlas, Rue Aristide Briand	Parcelle : B598
		
Justification du classement : <input checked="" type="checkbox"/> Age <input type="checkbox"/> Taille (circonférence et/ou hauteur) <input type="checkbox"/> Zone géographique		
<input checked="" type="checkbox"/> Caractère esthétique <input type="checkbox"/> Caractère biologique / écologique <input type="checkbox"/> Essence rare (sur la commune)		




73	Cèdre de l'Atlas, Rue des Glières	Parcelle : B4131
		
Justification du classement : <input type="checkbox"/> Age <input type="checkbox"/> Taille (circonférence et/ou hauteur) <input type="checkbox"/> Zone géographique		
<input checked="" type="checkbox"/> Caractère esthétique <input type="checkbox"/> Caractère biologique / écologique <input type="checkbox"/> Essence rare (sur la commune)		




71	Cèdre de l'Atlas, Rue Pasteur	Parcelle : A4284
		
Justification du classement : <input checked="" type="checkbox"/> Age <input checked="" type="checkbox"/> Taille (circonférence et/ou hauteur) <input type="checkbox"/> Zone géographique		
<input checked="" type="checkbox"/> Caractère esthétique <input type="checkbox"/> Caractère biologique / écologique <input type="checkbox"/> Essence rare (sur la commune)		



74	Cèdre de l'Atlas, Rue des Glières	Parcelle : B451
		
Justification du classement : <input type="checkbox"/> Age <input checked="" type="checkbox"/> Taille (circonférence et/ou hauteur) <input type="checkbox"/> Zone géographique		
<input checked="" type="checkbox"/> Caractère esthétique <input type="checkbox"/> Caractère biologique / écologique <input type="checkbox"/> Essence rare (sur la commune)		

72	Cèdre de l'Atlas, Rue de Romagny	Parcelle : B1624
		
Justification du classement : <input checked="" type="checkbox"/> Age <input checked="" type="checkbox"/> Taille (circonférence et/ou hauteur) <input type="checkbox"/> Zone géographique		
<input checked="" type="checkbox"/> Caractère esthétique <input type="checkbox"/> Caractère biologique / écologique <input type="checkbox"/> Essence rare (sur la commune)		




75	Cèdre de l'Atlas, Rue de Romagny	Parcelle : B3523
		
Justification du classement : <input checked="" type="checkbox"/> Age <input checked="" type="checkbox"/> Taille (circonférence et/ou hauteur) <input type="checkbox"/> Zone géographique		
<input checked="" type="checkbox"/> Caractère esthétique <input type="checkbox"/> Caractère biologique / écologique <input type="checkbox"/> Essence rare (sur la commune)		




76	Cèdre de l'Atlas, Rue Ampère	Parcelle : A868
		
Justification du classement : <input type="checkbox"/> Age <input checked="" type="checkbox"/> Taille (circonférence et/ou hauteur) <input type="checkbox"/> Zone géographique		
<input checked="" type="checkbox"/> Caractère esthétique <input type="checkbox"/> Caractère biologique / écologique <input type="checkbox"/> Essence rare (sur la commune)		




77	Sophora pleureur, Rue Camps	Parcelle : A94
		
Justification du classement : <input type="checkbox"/> Age <input checked="" type="checkbox"/> Taille (circonférence et/ou hauteur) <input type="checkbox"/> Zone géographique		
<input checked="" type="checkbox"/> Caractère esthétique <input type="checkbox"/> Caractère biologique / écologique <input type="checkbox"/> Essence rare (sur la commune)		




78	Cèdre de l'Atlas (2), Rue du Parc	Parcelle : A5011
		
Justification du classement : <input type="checkbox"/> Age <input checked="" type="checkbox"/> Taille (circonférence et/ou hauteur) <input type="checkbox"/> Zone géographique		
<input checked="" type="checkbox"/> Caractère esthétique <input type="checkbox"/> Caractère biologique / écologique <input type="checkbox"/> Essence rare (sur la commune)		




79	Frêne, Rue des Maraîchers	Parcelle : A4682
		
Justification du classement : <input type="checkbox"/> Age <input checked="" type="checkbox"/> Taille (circonférence et/ou hauteur) <input type="checkbox"/> Zone géographique		
<input checked="" type="checkbox"/> Caractère esthétique <input checked="" type="checkbox"/> Caractère biologique / écologique <input checked="" type="checkbox"/> Essence rare (sur la commune)		




80	Sapin du Colorado, Rue d'Arve	Parcelle : A2572
		
Justification du classement : <input type="checkbox"/> Age <input checked="" type="checkbox"/> Taille (circonférence et/ou hauteur) <input type="checkbox"/> Zone géographique		
<input checked="" type="checkbox"/> Caractère esthétique <input type="checkbox"/> Caractère biologique / écologique <input type="checkbox"/> Essence rare (sur la commune)		




81	Tulipier de Virginie, Rue d'Arve	Parcelle : A3508
		
Justification du classement : <input checked="" type="checkbox"/> Age <input checked="" type="checkbox"/> Taille (circonférence et/ou hauteur) <input type="checkbox"/> Zone géographique		
<input checked="" type="checkbox"/> Caractère esthétique <input type="checkbox"/> Caractère biologique / écologique <input checked="" type="checkbox"/> Essence rare (sur la commune)		




82	Peuplier d'Italie, Quartier Château Rouge	Domaine public						
								
<p>Justification du classement :</p> <table border="0"> <tr> <td><input type="checkbox"/> Age</td> <td><input checked="" type="checkbox"/> Caractère esthétique</td> </tr> <tr> <td><input checked="" type="checkbox"/> Taille (circonférence et/ou hauteur)</td> <td><input type="checkbox"/> Caractère biologique / écologique</td> </tr> <tr> <td><input type="checkbox"/> Zone géographique</td> <td><input type="checkbox"/> Essence rare (sur la commune)</td> </tr> </table>			<input type="checkbox"/> Age	<input checked="" type="checkbox"/> Caractère esthétique	<input checked="" type="checkbox"/> Taille (circonférence et/ou hauteur)	<input type="checkbox"/> Caractère biologique / écologique	<input type="checkbox"/> Zone géographique	<input type="checkbox"/> Essence rare (sur la commune)
<input type="checkbox"/> Age	<input checked="" type="checkbox"/> Caractère esthétique							
<input checked="" type="checkbox"/> Taille (circonférence et/ou hauteur)	<input type="checkbox"/> Caractère biologique / écologique							
<input type="checkbox"/> Zone géographique	<input type="checkbox"/> Essence rare (sur la commune)							



85	Cèdre du Liban, Quartier Château Rouge	Parcelle :B1539						
								
<p>Justification du classement :</p> <table border="0"> <tr> <td><input type="checkbox"/> Age</td> <td><input checked="" type="checkbox"/> Caractère esthétique</td> </tr> <tr> <td><input type="checkbox"/> Taille (circonférence et/ou hauteur)</td> <td><input type="checkbox"/> Caractère biologique / écologique</td> </tr> <tr> <td><input type="checkbox"/> Zone géographique</td> <td><input type="checkbox"/> Essence rare (sur la commune)</td> </tr> </table>			<input type="checkbox"/> Age	<input checked="" type="checkbox"/> Caractère esthétique	<input type="checkbox"/> Taille (circonférence et/ou hauteur)	<input type="checkbox"/> Caractère biologique / écologique	<input type="checkbox"/> Zone géographique	<input type="checkbox"/> Essence rare (sur la commune)
<input type="checkbox"/> Age	<input checked="" type="checkbox"/> Caractère esthétique							
<input type="checkbox"/> Taille (circonférence et/ou hauteur)	<input type="checkbox"/> Caractère biologique / écologique							
<input type="checkbox"/> Zone géographique	<input type="checkbox"/> Essence rare (sur la commune)							



83	Peuplier d'Italie, Quartier Château Rouge	Domaine public						
								
<p>Justification du classement :</p> <table border="0"> <tr> <td><input type="checkbox"/> Age</td> <td><input checked="" type="checkbox"/> Caractère esthétique</td> </tr> <tr> <td><input checked="" type="checkbox"/> Taille (circonférence et/ou hauteur)</td> <td><input type="checkbox"/> Caractère biologique / écologique</td> </tr> <tr> <td><input type="checkbox"/> Zone géographique</td> <td><input type="checkbox"/> Essence rare (sur la commune)</td> </tr> </table>			<input type="checkbox"/> Age	<input checked="" type="checkbox"/> Caractère esthétique	<input checked="" type="checkbox"/> Taille (circonférence et/ou hauteur)	<input type="checkbox"/> Caractère biologique / écologique	<input type="checkbox"/> Zone géographique	<input type="checkbox"/> Essence rare (sur la commune)
<input type="checkbox"/> Age	<input checked="" type="checkbox"/> Caractère esthétique							
<input checked="" type="checkbox"/> Taille (circonférence et/ou hauteur)	<input type="checkbox"/> Caractère biologique / écologique							
<input type="checkbox"/> Zone géographique	<input type="checkbox"/> Essence rare (sur la commune)							



86	Cèdre de l'Atlas, Quartier Château Rouge	Parcelle : B1874						
								
<p>Justification du classement :</p> <table border="0"> <tr> <td><input type="checkbox"/> Age</td> <td><input checked="" type="checkbox"/> Caractère esthétique</td> </tr> <tr> <td><input type="checkbox"/> Taille (circonférence et/ou hauteur)</td> <td><input type="checkbox"/> Caractère biologique / écologique</td> </tr> <tr> <td><input type="checkbox"/> Zone géographique</td> <td><input type="checkbox"/> Essence rare (sur la commune)</td> </tr> </table>			<input type="checkbox"/> Age	<input checked="" type="checkbox"/> Caractère esthétique	<input type="checkbox"/> Taille (circonférence et/ou hauteur)	<input type="checkbox"/> Caractère biologique / écologique	<input type="checkbox"/> Zone géographique	<input type="checkbox"/> Essence rare (sur la commune)
<input type="checkbox"/> Age	<input checked="" type="checkbox"/> Caractère esthétique							
<input type="checkbox"/> Taille (circonférence et/ou hauteur)	<input type="checkbox"/> Caractère biologique / écologique							
<input type="checkbox"/> Zone géographique	<input type="checkbox"/> Essence rare (sur la commune)							




84	Cèdre sp.(2), Quartier Château Rouge	Parcelle : A5109 et B1874						
								
<p>Justification du classement :</p> <table border="0"> <tr> <td><input type="checkbox"/> Age</td> <td><input checked="" type="checkbox"/> Caractère esthétique</td> </tr> <tr> <td><input checked="" type="checkbox"/> Taille (circonférence et/ou hauteur)</td> <td><input type="checkbox"/> Caractère biologique / écologique</td> </tr> <tr> <td><input type="checkbox"/> Zone géographique</td> <td><input type="checkbox"/> Essence rare (sur la commune)</td> </tr> </table>			<input type="checkbox"/> Age	<input checked="" type="checkbox"/> Caractère esthétique	<input checked="" type="checkbox"/> Taille (circonférence et/ou hauteur)	<input type="checkbox"/> Caractère biologique / écologique	<input type="checkbox"/> Zone géographique	<input type="checkbox"/> Essence rare (sur la commune)
<input type="checkbox"/> Age	<input checked="" type="checkbox"/> Caractère esthétique							
<input checked="" type="checkbox"/> Taille (circonférence et/ou hauteur)	<input type="checkbox"/> Caractère biologique / écologique							
<input type="checkbox"/> Zone géographique	<input type="checkbox"/> Essence rare (sur la commune)							




87	Cèdre (2), Marronnier (3), Magnolia (1), Rue Malbrande	Parcelle : B2761						
								
<p>Justification du classement : <input checked="" type="checkbox"/></p> <table border="0"> <tr> <td><input checked="" type="checkbox"/> Age</td> <td><input checked="" type="checkbox"/> Caractère esthétique</td> </tr> <tr> <td><input checked="" type="checkbox"/> Taille (circonférence et/ou hauteur)</td> <td><input checked="" type="checkbox"/> Caractère biologique / écologique</td> </tr> <tr> <td><input type="checkbox"/> Zone géographique</td> <td><input type="checkbox"/> Essence rare (sur la commune)</td> </tr> </table>			<input checked="" type="checkbox"/> Age	<input checked="" type="checkbox"/> Caractère esthétique	<input checked="" type="checkbox"/> Taille (circonférence et/ou hauteur)	<input checked="" type="checkbox"/> Caractère biologique / écologique	<input type="checkbox"/> Zone géographique	<input type="checkbox"/> Essence rare (sur la commune)
<input checked="" type="checkbox"/> Age	<input checked="" type="checkbox"/> Caractère esthétique							
<input checked="" type="checkbox"/> Taille (circonférence et/ou hauteur)	<input checked="" type="checkbox"/> Caractère biologique / écologique							
<input type="checkbox"/> Zone géographique	<input type="checkbox"/> Essence rare (sur la commune)							




88	Ecole privée Saint-François, Rue Malbrande	Parcelle : B633
		
Justification du classement : <input type="checkbox"/> Age <input checked="" type="checkbox"/> Caractère esthétique <input type="checkbox"/> Taille (circonférence et/ou hauteur) <input type="checkbox"/> Caractère biologique / écologique <input type="checkbox"/> Zone géographique <input type="checkbox"/> Essence rare (sur la commune)		

89	Sapin d'Espagne (1), Pin noir (2), cèdre sp.(6), Parc La Fantasia	Parcelle : A778, A777 A776
		
Justification du classement : <input checked="" type="checkbox"/> Age <input checked="" type="checkbox"/> Caractère esthétique <input checked="" type="checkbox"/> Taille (circonférence et/ou hauteur) <input checked="" type="checkbox"/> Caractère biologique / écologique <input checked="" type="checkbox"/> Zone géographique <input type="checkbox"/> Essence rare (sur la commune)		




90	Pin Sylvestre, Marronnier d'Inde (6), Calocèdre, Sapin d'Espagne (2), Sequoia géant, Cèdre de l'Atlas (6), Cèdre sp(2), Sapin du Colorado Parc Montessuit	Parcelle : A206
		
Justification du classement : <input checked="" type="checkbox"/> Age <input checked="" type="checkbox"/> Caractère esthétique <input checked="" type="checkbox"/> Taille (circonférence et/ou hauteur) <input checked="" type="checkbox"/> Caractère biologique / écologique <input checked="" type="checkbox"/> Zone géographique <input checked="" type="checkbox"/> Essence rare (sur la commune)		




91	Séquoia toujours vert (2), Place de la Libération	Domaine public
		  
Justification du classement : <input type="checkbox"/> Age <input checked="" type="checkbox"/> Caractère esthétique <input type="checkbox"/> Taille (circonférence et/ou hauteur) <input type="checkbox"/> Caractère biologique / écologique <input checked="" type="checkbox"/> Zone géographique <input type="checkbox"/> Essence rare (sur la commune)		




92	Pin noir d'Autriche, Rue Jean Naly	Parcelle : A4335
		 
Justification du classement : <input checked="" type="checkbox"/> Age <input checked="" type="checkbox"/> Caractère esthétique <input checked="" type="checkbox"/> Taille (circonférence et/ou hauteur) <input type="checkbox"/> Caractère biologique / écologique <input type="checkbox"/> Zone géographique <input type="checkbox"/> Essence rare (sur la commune)		

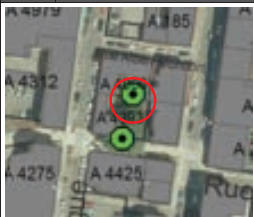


93	Cèdre de l'Atlas, CAF Rue du Parc	Parcelle : A172
		 
Justification du classement : <input type="checkbox"/> Age <input checked="" type="checkbox"/> Caractère esthétique <input checked="" type="checkbox"/> Taille (circonférence et/ou hauteur) <input type="checkbox"/> Caractère biologique / écologique <input type="checkbox"/> Zone géographique <input type="checkbox"/> Essence rare (sur la commune)		




94	Platane, Rue de Genève	Parcelle : A198						
								
<p>Justification du classement :</p> <table border="0"> <tr> <td><input type="checkbox"/> Age</td> <td><input checked="" type="checkbox"/> Caractère esthétique</td> </tr> <tr> <td><input checked="" type="checkbox"/> Taille (circonférence et/ou hauteur)</td> <td><input type="checkbox"/> Caractère biologique / écologique</td> </tr> <tr> <td><input type="checkbox"/> Zone géographique</td> <td><input type="checkbox"/> Essence rare (sur la commune)</td> </tr> </table>			<input type="checkbox"/> Age	<input checked="" type="checkbox"/> Caractère esthétique	<input checked="" type="checkbox"/> Taille (circonférence et/ou hauteur)	<input type="checkbox"/> Caractère biologique / écologique	<input type="checkbox"/> Zone géographique	<input type="checkbox"/> Essence rare (sur la commune)
<input type="checkbox"/> Age	<input checked="" type="checkbox"/> Caractère esthétique							
<input checked="" type="checkbox"/> Taille (circonférence et/ou hauteur)	<input type="checkbox"/> Caractère biologique / écologique							
<input type="checkbox"/> Zone géographique	<input type="checkbox"/> Essence rare (sur la commune)							




97	Cèdre de l'Atlas, Rue Molière	Parcelle : A2470						
								
<p>Justification du classement :</p> <table border="0"> <tr> <td><input checked="" type="checkbox"/> Age</td> <td><input checked="" type="checkbox"/> Caractère esthétique</td> </tr> <tr> <td><input checked="" type="checkbox"/> Taille (circonférence et/ou hauteur)</td> <td><input type="checkbox"/> Caractère biologique / écologique</td> </tr> <tr> <td><input type="checkbox"/> Zone géographique</td> <td><input type="checkbox"/> Essence rare (sur la commune)</td> </tr> </table>			<input checked="" type="checkbox"/> Age	<input checked="" type="checkbox"/> Caractère esthétique	<input checked="" type="checkbox"/> Taille (circonférence et/ou hauteur)	<input type="checkbox"/> Caractère biologique / écologique	<input type="checkbox"/> Zone géographique	<input type="checkbox"/> Essence rare (sur la commune)
<input checked="" type="checkbox"/> Age	<input checked="" type="checkbox"/> Caractère esthétique							
<input checked="" type="checkbox"/> Taille (circonférence et/ou hauteur)	<input type="checkbox"/> Caractère biologique / écologique							
<input type="checkbox"/> Zone géographique	<input type="checkbox"/> Essence rare (sur la commune)							




95	Cèdre sp., Cimetière	Parcelle : A1011						
								
<p>Justification du classement :</p> <table border="0"> <tr> <td><input type="checkbox"/> Age</td> <td><input checked="" type="checkbox"/> Caractère esthétique</td> </tr> <tr> <td><input type="checkbox"/> Taille (circonférence et/ou hauteur)</td> <td><input type="checkbox"/> Caractère biologique / écologique</td> </tr> <tr> <td><input type="checkbox"/> Zone géographique</td> <td><input type="checkbox"/> Essence rare (sur la commune)</td> </tr> </table>			<input type="checkbox"/> Age	<input checked="" type="checkbox"/> Caractère esthétique	<input type="checkbox"/> Taille (circonférence et/ou hauteur)	<input type="checkbox"/> Caractère biologique / écologique	<input type="checkbox"/> Zone géographique	<input type="checkbox"/> Essence rare (sur la commune)
<input type="checkbox"/> Age	<input checked="" type="checkbox"/> Caractère esthétique							
<input type="checkbox"/> Taille (circonférence et/ou hauteur)	<input type="checkbox"/> Caractère biologique / écologique							
<input type="checkbox"/> Zone géographique	<input type="checkbox"/> Essence rare (sur la commune)							

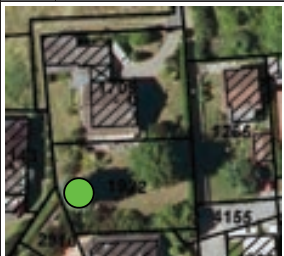


98	Cèdre sp., Rue Molière	Parcelle : A4393						
								
<p>Justification du classement :</p> <table border="0"> <tr> <td><input checked="" type="checkbox"/> Age</td> <td><input checked="" type="checkbox"/> Caractère esthétique</td> </tr> <tr> <td><input checked="" type="checkbox"/> Taille (circonférence et/ou hauteur)</td> <td><input type="checkbox"/> Caractère biologique / écologique</td> </tr> <tr> <td><input type="checkbox"/> Zone géographique</td> <td><input type="checkbox"/> Essence rare (sur la commune)</td> </tr> </table>			<input checked="" type="checkbox"/> Age	<input checked="" type="checkbox"/> Caractère esthétique	<input checked="" type="checkbox"/> Taille (circonférence et/ou hauteur)	<input type="checkbox"/> Caractère biologique / écologique	<input type="checkbox"/> Zone géographique	<input type="checkbox"/> Essence rare (sur la commune)
<input checked="" type="checkbox"/> Age	<input checked="" type="checkbox"/> Caractère esthétique							
<input checked="" type="checkbox"/> Taille (circonférence et/ou hauteur)	<input type="checkbox"/> Caractère biologique / écologique							
<input type="checkbox"/> Zone géographique	<input type="checkbox"/> Essence rare (sur la commune)							



96	Marronnier, Rue Adrien Ligué	Parcelle : A4089						
								
<p>Justification du classement :</p> <table border="0"> <tr> <td><input type="checkbox"/> Age</td> <td><input checked="" type="checkbox"/> Caractère esthétique</td> </tr> <tr> <td><input checked="" type="checkbox"/> Taille (circonférence et/ou hauteur)</td> <td><input type="checkbox"/> Caractère biologique / écologique</td> </tr> <tr> <td><input type="checkbox"/> Zone géographique</td> <td><input type="checkbox"/> Essence rare (sur la commune)</td> </tr> </table>			<input type="checkbox"/> Age	<input checked="" type="checkbox"/> Caractère esthétique	<input checked="" type="checkbox"/> Taille (circonférence et/ou hauteur)	<input type="checkbox"/> Caractère biologique / écologique	<input type="checkbox"/> Zone géographique	<input type="checkbox"/> Essence rare (sur la commune)
<input type="checkbox"/> Age	<input checked="" type="checkbox"/> Caractère esthétique							
<input checked="" type="checkbox"/> Taille (circonférence et/ou hauteur)	<input type="checkbox"/> Caractère biologique / écologique							
<input type="checkbox"/> Zone géographique	<input type="checkbox"/> Essence rare (sur la commune)							




99	Cèdre sp., Rue du Salève	Parcelle : A1699						
								
<p>Justification du classement :</p> <table border="0"> <tr> <td><input type="checkbox"/> Age</td> <td><input checked="" type="checkbox"/> Caractère esthétique</td> </tr> <tr> <td><input checked="" type="checkbox"/> Taille (circonférence et/ou hauteur)</td> <td><input type="checkbox"/> Caractère biologique / écologique</td> </tr> <tr> <td><input type="checkbox"/> Zone géographique</td> <td><input type="checkbox"/> Essence rare (sur la commune)</td> </tr> </table>			<input type="checkbox"/> Age	<input checked="" type="checkbox"/> Caractère esthétique	<input checked="" type="checkbox"/> Taille (circonférence et/ou hauteur)	<input type="checkbox"/> Caractère biologique / écologique	<input type="checkbox"/> Zone géographique	<input type="checkbox"/> Essence rare (sur la commune)
<input type="checkbox"/> Age	<input checked="" type="checkbox"/> Caractère esthétique							
<input checked="" type="checkbox"/> Taille (circonférence et/ou hauteur)	<input type="checkbox"/> Caractère biologique / écologique							
<input type="checkbox"/> Zone géographique	<input type="checkbox"/> Essence rare (sur la commune)							




100	Cèdre du Liban, Clos du Jalouvre	Parcelle : A1744						
								
<p><u>Justification du classement :</u></p> <table border="0"> <tr> <td><input type="checkbox"/> Age</td> <td><input checked="" type="checkbox"/> Caractère esthétique</td> </tr> <tr> <td><input checked="" type="checkbox"/> Taille (circonférence et/ou hauteur)</td> <td><input type="checkbox"/> Caractère biologique / écologique</td> </tr> <tr> <td><input type="checkbox"/> Zone géographique</td> <td><input type="checkbox"/> Essence rare (sur la commune)</td> </tr> </table>			<input type="checkbox"/> Age	<input checked="" type="checkbox"/> Caractère esthétique	<input checked="" type="checkbox"/> Taille (circonférence et/ou hauteur)	<input type="checkbox"/> Caractère biologique / écologique	<input type="checkbox"/> Zone géographique	<input type="checkbox"/> Essence rare (sur la commune)
<input type="checkbox"/> Age	<input checked="" type="checkbox"/> Caractère esthétique							
<input checked="" type="checkbox"/> Taille (circonférence et/ou hauteur)	<input type="checkbox"/> Caractère biologique / écologique							
<input type="checkbox"/> Zone géographique	<input type="checkbox"/> Essence rare (sur la commune)							




101	deux marronniers, Rue de Genève	Parcelle : A769						
								
<p><u>Justification du classement :</u></p> <table border="0"> <tr> <td><input type="checkbox"/> Age</td> <td><input checked="" type="checkbox"/> Caractère esthétique</td> </tr> <tr> <td><input checked="" type="checkbox"/> Taille (circonférence et/ou hauteur)</td> <td><input type="checkbox"/> Caractère biologique / écologique</td> </tr> <tr> <td><input type="checkbox"/> Zone géographique</td> <td><input type="checkbox"/> Essence rare (sur la commune)</td> </tr> </table>			<input type="checkbox"/> Age	<input checked="" type="checkbox"/> Caractère esthétique	<input checked="" type="checkbox"/> Taille (circonférence et/ou hauteur)	<input type="checkbox"/> Caractère biologique / écologique	<input type="checkbox"/> Zone géographique	<input type="checkbox"/> Essence rare (sur la commune)
<input type="checkbox"/> Age	<input checked="" type="checkbox"/> Caractère esthétique							
<input checked="" type="checkbox"/> Taille (circonférence et/ou hauteur)	<input type="checkbox"/> Caractère biologique / écologique							
<input type="checkbox"/> Zone géographique	<input type="checkbox"/> Essence rare (sur la commune)							




102	Cèdre du Liban, Rue des eaux belles	Parcelle : A1922						
								
<p><u>Justification du classement :</u></p> <table border="0"> <tr> <td><input type="checkbox"/> Age</td> <td><input checked="" type="checkbox"/> Caractère esthétique</td> </tr> <tr> <td><input checked="" type="checkbox"/> Taille (circonférence et/ou hauteur)</td> <td><input type="checkbox"/> Caractère biologique / écologique</td> </tr> <tr> <td><input type="checkbox"/> Zone géographique</td> <td><input type="checkbox"/> Essence rare (sur la commune)</td> </tr> </table>			<input type="checkbox"/> Age	<input checked="" type="checkbox"/> Caractère esthétique	<input checked="" type="checkbox"/> Taille (circonférence et/ou hauteur)	<input type="checkbox"/> Caractère biologique / écologique	<input type="checkbox"/> Zone géographique	<input type="checkbox"/> Essence rare (sur la commune)
<input type="checkbox"/> Age	<input checked="" type="checkbox"/> Caractère esthétique							
<input checked="" type="checkbox"/> Taille (circonférence et/ou hauteur)	<input type="checkbox"/> Caractère biologique / écologique							
<input type="checkbox"/> Zone géographique	<input type="checkbox"/> Essence rare (sur la commune)							

103	Sapin, Route des Vallées	Parcelle : B482						
								
<p><u>Justification du classement :</u></p> <table border="0"> <tr> <td><input type="checkbox"/> Age</td> <td><input checked="" type="checkbox"/> Caractère esthétique</td> </tr> <tr> <td><input checked="" type="checkbox"/> Taille (circonférence et/ou hauteur)</td> <td><input type="checkbox"/> Caractère biologique / écologique</td> </tr> <tr> <td><input type="checkbox"/> Zone géographique</td> <td><input type="checkbox"/> Essence rare (sur la commune)</td> </tr> </table>			<input type="checkbox"/> Age	<input checked="" type="checkbox"/> Caractère esthétique	<input checked="" type="checkbox"/> Taille (circonférence et/ou hauteur)	<input type="checkbox"/> Caractère biologique / écologique	<input type="checkbox"/> Zone géographique	<input type="checkbox"/> Essence rare (sur la commune)
<input type="checkbox"/> Age	<input checked="" type="checkbox"/> Caractère esthétique							
<input checked="" type="checkbox"/> Taille (circonférence et/ou hauteur)	<input type="checkbox"/> Caractère biologique / écologique							
<input type="checkbox"/> Zone géographique	<input type="checkbox"/> Essence rare (sur la commune)							




104	Platane, Route des Vallées	Parcelle : B482						
								
<p><u>Justification du classement :</u></p> <table border="0"> <tr> <td><input type="checkbox"/> Age</td> <td><input checked="" type="checkbox"/> Caractère esthétique</td> </tr> <tr> <td><input checked="" type="checkbox"/> Taille (circonférence et/ou hauteur)</td> <td><input checked="" type="checkbox"/> Caractère biologique / écologique</td> </tr> <tr> <td><input type="checkbox"/> Zone géographique</td> <td><input type="checkbox"/> Essence rare (sur la commune)</td> </tr> </table>			<input type="checkbox"/> Age	<input checked="" type="checkbox"/> Caractère esthétique	<input checked="" type="checkbox"/> Taille (circonférence et/ou hauteur)	<input checked="" type="checkbox"/> Caractère biologique / écologique	<input type="checkbox"/> Zone géographique	<input type="checkbox"/> Essence rare (sur la commune)
<input type="checkbox"/> Age	<input checked="" type="checkbox"/> Caractère esthétique							
<input checked="" type="checkbox"/> Taille (circonférence et/ou hauteur)	<input checked="" type="checkbox"/> Caractère biologique / écologique							
<input type="checkbox"/> Zone géographique	<input type="checkbox"/> Essence rare (sur la commune)							




105	Cèdre, Route des Vallées	Parcelle : B482						
								
<p><u>Justification du classement :</u></p> <table border="0"> <tr> <td><input type="checkbox"/> Age</td> <td><input checked="" type="checkbox"/> Caractère esthétique</td> </tr> <tr> <td><input checked="" type="checkbox"/> Taille (circonférence et/ou hauteur)</td> <td><input type="checkbox"/> Caractère biologique / écologique</td> </tr> <tr> <td><input type="checkbox"/> Zone géographique</td> <td><input type="checkbox"/> Essence rare (sur la commune)</td> </tr> </table>			<input type="checkbox"/> Age	<input checked="" type="checkbox"/> Caractère esthétique	<input checked="" type="checkbox"/> Taille (circonférence et/ou hauteur)	<input type="checkbox"/> Caractère biologique / écologique	<input type="checkbox"/> Zone géographique	<input type="checkbox"/> Essence rare (sur la commune)
<input type="checkbox"/> Age	<input checked="" type="checkbox"/> Caractère esthétique							
<input checked="" type="checkbox"/> Taille (circonférence et/ou hauteur)	<input type="checkbox"/> Caractère biologique / écologique							
<input type="checkbox"/> Zone géographique	<input type="checkbox"/> Essence rare (sur la commune)							

106	Un cèdre de l'atlas, rue de Romagny	Parcelle : B 3599
		
Justification du classement :		
<input checked="" type="checkbox"/> Age	<input checked="" type="checkbox"/> Caractère esthétique	
<input checked="" type="checkbox"/> Taille (circonférence et/ou hauteur)	<input type="checkbox"/> Caractère biologique / écologique	
<input type="checkbox"/> Zone géographique	<input type="checkbox"/> Essence rare (sur la commune)	

107	Un Tilleul, angle rue du Faucigny et rue Jules Ferry	Parcelle : A 1966
		
Justification du classement :		
<input checked="" type="checkbox"/> Age	<input checked="" type="checkbox"/> Caractère esthétique	
<input checked="" type="checkbox"/> Taille (circonférence et/ou hauteur)	<input type="checkbox"/> Caractère biologique / écologique	
<input type="checkbox"/> Zone géographique	<input type="checkbox"/> Essence rare (sur la commune)	

108	Un Hêtre Pourpre, Rue des Marronniers	Parcelle B5751 / B5748
		
Justification du classement :		
<input type="checkbox"/> Age	<input checked="" type="checkbox"/> Caractère esthétique	
<input checked="" type="checkbox"/> Taille (circonférence et/ou hauteur)	<input type="checkbox"/> Caractère biologique / écologique	
<input type="checkbox"/> Zone géographique	<input type="checkbox"/> Essence rare (sur la commune)	

109	Un cèdre de l'atlas, rue Massenet	Parcelle : B 4077
		
Justification du classement :		
<input checked="" type="checkbox"/> Age	<input checked="" type="checkbox"/> Caractère esthétique	
<input checked="" type="checkbox"/> Taille (circonférence et/ou hauteur)	<input type="checkbox"/> Caractère biologique / écologique	
<input type="checkbox"/> Zone géographique	<input type="checkbox"/> Essence rare (sur la commune)	

110	Deux Cyprès, rue des Eaux Belles	Parcelle : A 2082
		
Justification du classement :		
<input type="checkbox"/> Age	<input checked="" type="checkbox"/> Caractère esthétique	
<input checked="" type="checkbox"/> Taille (circonférence et/ou hauteur)	<input type="checkbox"/> Caractère biologique / écologique	
<input type="checkbox"/> Zone géographique	<input type="checkbox"/> Essence rare (sur la commune)	